

2020 7

		5
1.	1-1	5
2	1-2	7
3.	1-3	9
4.	1-4	10
5.	1-5	12
6	1-6	13
7.	1-7	14
8	1-8	16
9.	1-9	17
10.	1-10	19
11.	1-11	20
12	1-12	22
13.	1-13	23
14.	1-14	25
15.	1-15	26
16	1-16	28
		29
1.	2-1-1	29
2	2-1-2	31
3.	2-1-3	34
4.	2-1-4	37
5.	2-1-5	39
6	2-1-6	40
7.	2-1-7	43
8	2-1-8	45
9.	2-2-1	47

10.	2-2-2	52
11.	2-2-3	57
12.	2-2-4	62
13.	2-2-5	67
14.	2-2-6	73
15.	2-2-7	77
16.	2-2-8	82
		88
1.	3-1	88
2.	3-2	91
3.	3-3	93
4.	3-4	96
5.	3-5	99
6.	3-6	101
7.	3-7	103
8.	3-8	105
9.	3-9	107
10.	3-10	111
11.	3-11	113
12.	3-12	116
13.	3-13	119
14.	3-14	122
15.	3-15	125
16.	3-16	128
		131
1.	4-1	131
2.	4-2	134
3.	4-3	136
4.	4-4	139

5.	4-5	141
6.	4-6	144
7.	4-7	146
8.	4-8	148
9.	4-9	150
10.	4-10	152
11.	4-11	154
12.	4-12	156
13.	4-13	159
14.	4-14	161
15.	4-15	165
16.	4-16	167
		170
1.	5-1	170
2.	5-2		

16.

5-16

.....211

1. 1-1

1

1

001						1994/12/12	
002						1999/5/18	
003						1998/4/14	
004						1996/7/25	
005						1997/6/27	
006						1995/1/18	
007						1997/10/18	
008						1996/5/18	
009						1996/9/14	
010						1993/3/21	
011						1998/2/14	
012						1991/12/18	
013						1997/11/20	
014						199810/25	

2

Excel

14

Excel

Word

2

--	--	--

	2	30	
	1	30 40	Office 5
	30		
	30	2	

3

60

4

5%

5

5%

(20)

0

1

001						1994/12/12	
002						1999/5/18	
003						1998/4/14	
004						1996/7/25	
005						1997/6/27	
006						1995/1/18	
007						1997/10/18	
008						1996/5/18	
009						1996/9/14	
010						1993/3/21	
011						1998/2/14	
012						1991/12/18	
013						1997/11/20	
014						199810/25	

2

Excel

14

Excel

Word

2

		2		30			
		1		30	40		
				Office		5	
			30				
	30		2				

3

4

(20)	5%			5	0
	5%			1 4	
	10%			5 5	
(80)	10%			1 1	
	20%			1 5 5	
	30%			1 5 1 5 5	
	20%			1 5 5	

3. 1-3

1

1

3

30

3 10

30

7

3000

2

2

	2	30
	1	30 40 Office 5
	30	
	30	2

3

60

4

5%

5

5%

1

(20)

4

0

10%

1

1

3 20

4 10

20

7

3000

2

2

	2	30
	1	30 40 Office 5
	30	
	30	2

3

60

4

(20)	5%	5	0
	5%	1	
	10%	4	

			5 5	
(80)		20%	1 1	
		20%	1 5	
		30%	1 5	
		10%	5	

5. 1-5

1

1

3 10

3 16

3

2000

2

①

3

3

2

	2	30
	1	30 40 Office 5
	30	
	30	2

3

60

4

(20)	5%	5	0
	5%	1 4	
	10%	5 5	
(80)	20%	1 1	
	20%	1 5	
	30%	1 5	
	10%	5	

6. 1-6

1

1

3 10

3 16

4000

2

①

2

--	--	--

	2	30	
	1	30 40	Office 5
	30		
	30	2	

3

60

4

(20)	5%	5	0
	5%	1 4	
	10%	5 5	
(80)	20%	1 1	
	20%	1 5	
	30%	1 5	
	10%	5	

7. 1-7

1

1

JINMAO-SPORTS

2

①

500

2

	2	30
	1	30 40 Office 5
	30	
	30	2

3

90

4

(20)	5%	5	0	
	5%	1		4
	10%	5		5
(80)	20%		1 1	
	20%			

			1 5	
		30%	1 5	
		10%	5	

8. 1-8

1

1

2019 8 22 2019 100
 53 2019 9 2018 2020 6 2019
 14 70

2

①

500

2

	2	30	
	1	30 40 Office	5
	30		
	30	2	

3

	4

2

①

2

	2	30
	1	30 40 Office 5
	30	
	30	2

3

90

4

(20)	5%	5	0
	5%	1	
	10%	4 5 5	
(80)	20%	1 1	

		30	
	30	2	

3

90

4

(20)	5%	5		0
	5%	1	4	
	10%	5	5	
(80)	20%		1 1	
	20%	1	5	
	30%	1	5	
	10%		5	

11.

1-11

1

1

1 2017 2016 4.9 (:)

	2017	2016	
	2,716,772.00	2,130,039.00	586,733.00
	1,336,510.96	1,167,682.81	168,828.15
	1,380,261.04	962,356.19	417,904.85
	50.81%	45.18%	5.62%
	163,006.32	119,282.18	43,724.14
	630,583.01	470,779.21	159,803.80
	368,670.69	187,677.55	180,993.14

	258,455.87	280,778.77	(22,322.90)
	3,456.45	2,322.89	1,133.56
	586,671.71	372,294.80	214,376.91
			0.00
			0.00
	6,800.00	3,000.00	3,800.00
	17,985.00	1,200.00	16,785.00
	3,654.77	2,100.00	1,554.77
			0.00
	607,801.94	374,394.80	233,407.14
	36,000.00	24,000.00	12,000.00
	571,801.94	350,394.80	221,407.14
	21.05%	16.45%	4.60%

2

2

	2	30
	1	30 40 Office 5
	30	
	30	2

3

90

4

(20)	5%	5	0
	5%	1 4	
	10%	5 5	
(80)	20%	1 1	
	20%		

			1 5	
		30%	1 5	
		10%	5	

12. 1-12

1

1

1

	0730206		6				150
	73		10950		68		

2

	0730201		1				200
	95		19000		48		

3

	0730204		4				180
	74		13320		14		

2

Excel

" " " " " "

Excel

2

--	--	--

	2	30	
	1	30 40 Office	5
	30		
	30	2	

3

60

4

(20)	5%		5	0
	5%		1 4	
	10%		5 5	
(80)	30%		1 5 1 5	
	20%		1 1	
	30%		1 5 1 5	

13.

1-13

1

1

0.4 0.3 0.2 0.1

	A	B	C
	A	A	B

	3	2	1
0.4			
0.3	A	B	C
0.2			
0.1			

2

2

	2	30	
	1	30 40	Office
5			
	30		
	30	2	

3

60

4

	5%	5	

(20)	5%	1	4	0
	10%		5 5	
(80)	20%		1 1	
	20%		1 5	
	30%		1 5	
	10%		5	

14.

1-14

1

1

20

130

2020 6 1 2020

9 30

2

2

	2	30
	1	30 40 Office
	5	
	30	
	30	2

3

120

4

(20)	5%	5	0	
	5%	1		4
	10%	5		5
(80)	20%		1 1	
	20%	1	5	
	30%	1	5	
	10%		5	

15.

1-15

1

1

100

518

72335

15

40

4

" " " "

Fi tness Zone

303

2

2

	2	30
	1	30 40 Of fi ce
5		
	30	
	30	2

3

120

4

	5%	5	0
(20)	5%	1	

			4	
		10%	5 5	
(80)		20%	1 1	
		20%	1 5	
		30%	1 5	
		10%	5	

16.

1-16

1

1

20

15

2

2

2

30

1

30 40

Office

5

30

3

120

4

(20)	5%	5	0
	5%	1 4	
	10%	5 5	
(80)	20%	1 1	
	20%	1 5	
	30%	1 5	
	10%	5	

1. 2-1-1

1

1

1

MBA

2

2

	2	30
	1	30 40 Office 5
	30	
	30	2

3

90

4

(20)		5	5%
		1 4	5%
		5 5	10%
(80)		2 2 3	10%
		1 3	
		5 5	10%
		2 5	10%
		2 5	10%
		1 1	10%
		1 5	10%
		1 5	10%
		5	10%
			100%

2

2-1-2

1

34

80

7

14

“

”

10%

6

9

“

”

1600

2000

600

1200

4600

“

”

“

”

“

”

“

”

“

”

5 4

1

5

5 “ ”

“ 5

”

“

”

2

2

	2 30	
	1 30 40 Office 5	
	30	
	30 2	

3

90

4

(20)		5	5%	
		1 4	5%	
		5 5 5	10%	
(80)		2 2 3 1	10%	
		5 5	10%	
		2 5	10%	
		2 5	10%	
		1 1	10%	
		1 5	10%	
		1 5	10%	
		5	10%	
			100%	

3

2-1-3

1

2

2

	2	30
	1	30 40 Office 5
	30	
	30	2

3

90

4

(20)		5	5%
			1 5%
		4	
(80)		5 5	10%
			2 2 3 1 10%
		5	5 10%
			5 10%
		2	5 10%

			1 1	10%
			1 5	10%
			1 5	10%
			5	10%
			100%	

4. 2-1-4

2

2

	2	30
	1	30 40 Office 5
	30	
	30	2

3

90

4

(20)		5	5%
			1 5%
		4	
(80)		5 5	10%
			2 2 3 1 10%
		5	5 10%
			5 10%
		2	
		2	5 10%
		1	1 10%

			1 5	10%
			1 5	10%
			5	10%
			100%	

5. 2-1-5

2

2

	2	30

	1	30	40	Office	5	
		30				
	30	2				

3

90

4

		5				5%
	(20)				1	5%
		4				
		5				10%
		5				
				2		
				2		
				3		
					3	
						10%
		5			5	10%
		2				10%
	(80)				5	10%
		2				
					1	
					1	10%
		1			5	10%
		1			5	10%

			5	10%
			100%	

6

2-1-6

10

2

7

1

2

2

	2	30
	1	30 40 Office 5
	30	
	30	2

3

90

4

	5	5%

(20)		1	5%
		4	
(80)		5 5	10%
		2 2 3 1	10%
		5 5	10%
		2 5	10%
		2 5	10%
		1 1	10%
		1 5	10%
		1 5	10%
		5	10%

7. 2-1-7

1
2016

" "

(20)		1	4	5%	
			5 5	10%	
(80)		1	2 2 3	10%	
		5	5	10%	
		2	5	10%	
		2	5	10%	
			1 1	10%	
		1	5	10%	
		1	5	10%	
			5	10%	
			100%		

8 2-1-8

1
2016 7 4
7.50 /

" "

" " 7.5 / " " 15.0 !
 ,
 " 7.5 " " " 7.5
 " 7.5 " "

2

2

	2 30	
	1 30 40 Office 5	
	30	
	30 2	

3

90

4

(20)		5	5%
		1 4	5%
		5 5	10%
(80)		2 2 3	10%
		1 3	
		5 5	10%
		2 5	10%
		2 5	10%
		1 1	10%
		1 5	10%
		1 5	10%
		5	10%
			100%

9. 2-2-1

1

ROSSI GNOL

BI RKO

AXE

VCLA

BRI KO

" "

4000

VCLK

2100 /

Atomic() 2400 /

ROSSI GNOL

160 /

40

30

1

PPT

1

2

3

4

5

6

7

8

2

15

15

1

1

2

3

4

5

6

7

8

9

1

3

2

2

30

4

5

1

2

3

4

5

2

	40	
	1	15
	3	1

3

90

60

30

4

20		2 3
		2
		3
		5%
		5%

		5	10%
40		2 2 1	5%
		2 3	5%
		2 3	5%
		3 2	5%
		1 2 2	5%
		5 5	15%
40		2 3	5%
		2 2	5%
		1 5	10%
		2 3	10%
		4 2	10%
	5 3 2	10%	
		5	100%

10

2-2-2

1

--

—

”

”

”

” ”

” ”

”

”

”

10%
2020 10 9

1 2

 5

 30

 40

 40

1

2

3 1

4 2 30

5

2 1

 25

1 3

PPT

1

2

3

4

5

6

7

8

2

15

15

1

1

2

3

4

5

6

7

8

9

3

2

1

2

30

4

5

1

2

3

4

5

2

	40	
	1	15
	3	1

3

90

60

30

4

20		2 3	5%
		2 3	5%
		5	10%
		2	5%

40		2	1				
		2	3	5%			
		2	3	5%			
		3	2	5%			
		1	2	2	5%		
				5	5	15%	
40			2	3	5%		
			2		2	5%	
				1		5	10%
		2		3		4	10%
		4				2	10%
				3	2	10%	
			5				
		100%					

11. 2-2-3

1

()

ROSSI GNCL

BI RKO
BRI KO

AXE

VOLA

25

910

10

600

60

60

16

13

2000

1 2

 5

 30

 40

 40

1

2

3 1

4 2 30

5

2 1

 25

1 3

PPT

1

2

3

4

5

6

7

8

2

15

15

1

1

2

3

4

5

6

7

8

9

3

2

1

2

30

4

5

1

2

3

4

5

2

	40	
	1	15
	3	1

3

90

60

30

4

20		2 3	5%
		2 3	5%
		5	10%
		2	5%

40		2	1				
		2	3	5%			
		2	3	5%			
		3	2	5%			
		1	2	2	5%		
				5	5	15%	
40				3	5%		
			2		5%		
				2	1	5	10%
		2		3		4	10%
		4				2	10%
				3	2	10%	
			5				
		100%					

12

2-2-4

1

1987 1 1

2009

600

2006

1986

500

" " " "

700

150

8000

1.6

4000

1

PPT

1

2

3

4

5

6

7

8

2

15

15

1

1

2

3

4

5

6

7

8

9

3

2

1

2 30

4

5

1

2

3

4

5

2

	40	
	1 15	
	3 1	

3

90

60

30

4

20		2 3	5%
		2 3	5%
		5	10%

2

2

40

1993

2001 11 3

2001 11

70

1998

"

"

"

"

"

"

2001

"

"

157

16.5

2 5

"

"

"

"

3.2

V

.

60

40

30

40

5

1

2

1

2

3

1

4

2

30

5

2

1

25

1

3

1

PPT

1

2

3

4

5

6

7

8

2

15

15

1

1

2

3

4

5

6

7

8

9

1

3

2

2

30

4

5

1

2

3

4

5

2

	40	

	1 15	
	3 1	

40		2	3	5	10%	
		4		4	2	10%
			5	3	2	10%
		100%				

14. 2-2-6

1

()

()

80

95

5

500

60

40

30

40

5

1

2

1

2

3

1

4

2

30

5

2

1

25

1

3

1

PPT

1

2

3

4

5

6

7

8

2

15

15

1

1

2

3

4

5

6

7

1

8

9

3

2

2

30

4

5

1

2

3

4

5

2

	40	
	1 15	

	3	1	
--	---	---	--

		4	4	2	10%
			3	2	10%
			5		
		100%			

15.

2-2-7

1

1

50%

280 /

250 /

60

40

30

40

5

1

2

1

2

3

1

4

2

30

5

2

1

25

1

3

1

PPT

1

2

3

4

5

6

7

8

2

15

15

1

1

2

3

4

5

6

7

8

9

1

3

2

2

30

4

5

1

2

3

4

5

2

--	--	--

	40	
	1 15	
	3 1	


3

90

60

30

4



20

40

1

20

1

AAAA

6

250

5000

600

300

10

3000

40000

400

50

25

1

3

1

PPT

1

2

3

4

5

6

7

8

2

15

15

1

1

2

3

4

5

6

7 1
 8
 9
 3 2
 2 30

4 5

1
 2
 3
 4
 5
 2

	40	
	1 15	
	3 1	

3

90

60

30

4

--	--	--

20		2 3	5%
		2 3	5%
		5 5	10%
40		2 2 1	5%
		2 3	5%
		2 3	5%
		3 2	5%
		1 2 2	5%
		5 5 5	15%
40		2 3	5%
		2 1 2	5%
		3 5	10%
		2 4	10%
		4 2	10%
		3 2 5	10%
		100%	

1.

3-1

1

" Q1-

"

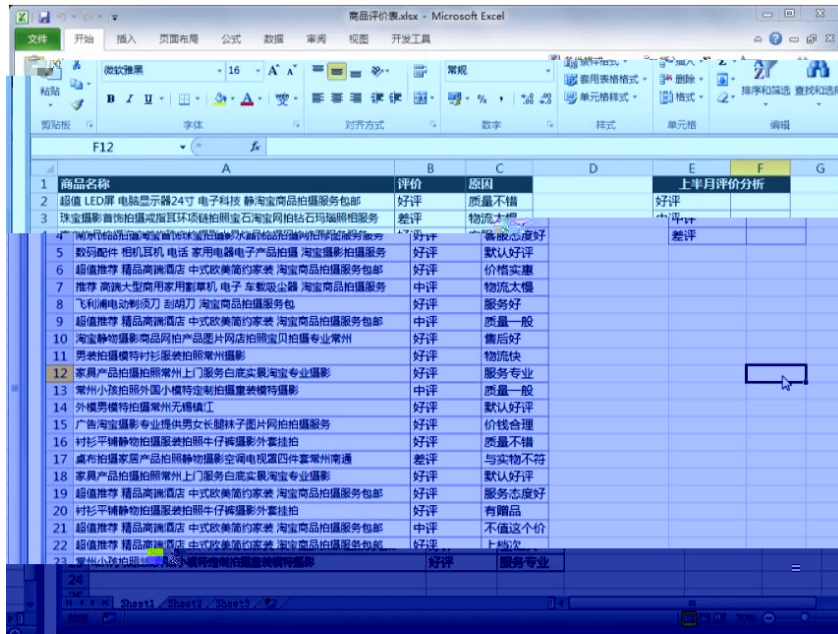
EXCEL

Excel

word

日期	浏览量	访时	PC端浏览量	移动端浏览量	日均浏览量
2018/3/1	1200	600	750	450	956
2018/3/2	645	350	340	305	956
2018/3/3	898	420	480	418	956
2018/3/4	1100	500	600	500	956
2018/3/5	950	430	450	500	956
2018/3/6	750	360	300	450	956
2018/3/7	860	440	400	460	956
2018/3/8	1600	1000	600	1000	956
2018/3/9	900	350	350	550	956
2018/3/10	1050	500	600	450	956
2018/3/11	750	280	450	300	956
2018/3/12	600	160	380	220	956
2018/3/13	860	300	420	440	956
2018/3/14	950	420	580	370	956
2018/3/15	1500	650	620	880	956
2018/3/16	1200	550	600	600	956
2018/3/17	800	330	450	350	956
2018/3/18	950	380	380	570	956
2018/3/19	750	400	420	330	956
2018/3/20	800	360	420	380	956

流量项目	访客数	成交数	成交转化率
淘内免费流量	1300	120	
淘外流量	600	43	
淘内收费流量	760	100	
搜索引擎	320	30	
直接访问	98	5	
其他流量	1200	0	



2

		70	30
		2	

3

120

4

		10%		
			4	
20		10%	2	0
			4	
		10%	;	

80		15%		
		15%		
		15%		
		5%		
		5%		
		15%	2 3 5	
		100%		

2

3-2

1

"

"

EXCEL

word

销售地区	销售员	商品名称	数量	单价(¥)	销售金额(¥)
广州	白雪	数码相机	100	2,000.00	200,000.00
广州	白雪	数码相机	68	3,500.00	238,000.00
广州	白雪	数码相机	80	3,000.00	240,000.00
广州	白雪	数码相机	8	4,500.00	36,000.00
广州	白雪	冰箱	98	900.00	88,200.00
广州	白雪	冰箱	12	780.00	9,360.00
广州	白雪	冰箱	56	1,500.00	84,000.00
广州	白雪	冰箱	30	1,080.00	32,400.00
深圳	杨光明	数码相机	56	5,000.00	280,000.00
深圳	杨光明	数码相机	95	9,800.00	931,000.00
深圳	杨光明	数码相机	80	7,800.00	624,000.00
深圳	李青山	电话	56	900.00	50,400.00
深圳	李青山	电话	15	1,420.00	21,300.00
深圳	杨光明	电话	80	1,500.00	120,000.00
深圳	杨光明	电话	60	1,299.00	77,940.00
深圳	杨光明	电话	75	1,599.00	119,925.00
深圳	杨光明	电话	15	1,699.00	25,485.00
深圳	李青山	电脑	40	2,500.00	100,000.00
深圳	李青山	电脑	15	2,850.00	42,750.00
深圳	李青山	电脑	20	3,000.00	60,000.00
深圳	李青山	电脑	79	2,500.00	197,500.00

2

		70	30
		2	

3

120

4

		10%		
			4	
20		10%	2	4
				0
		10%	;	

80		15%		
		15%		
		15%		
		5%		
		5%		
		15%	2 3 5	
		100%		

3

3-3

1

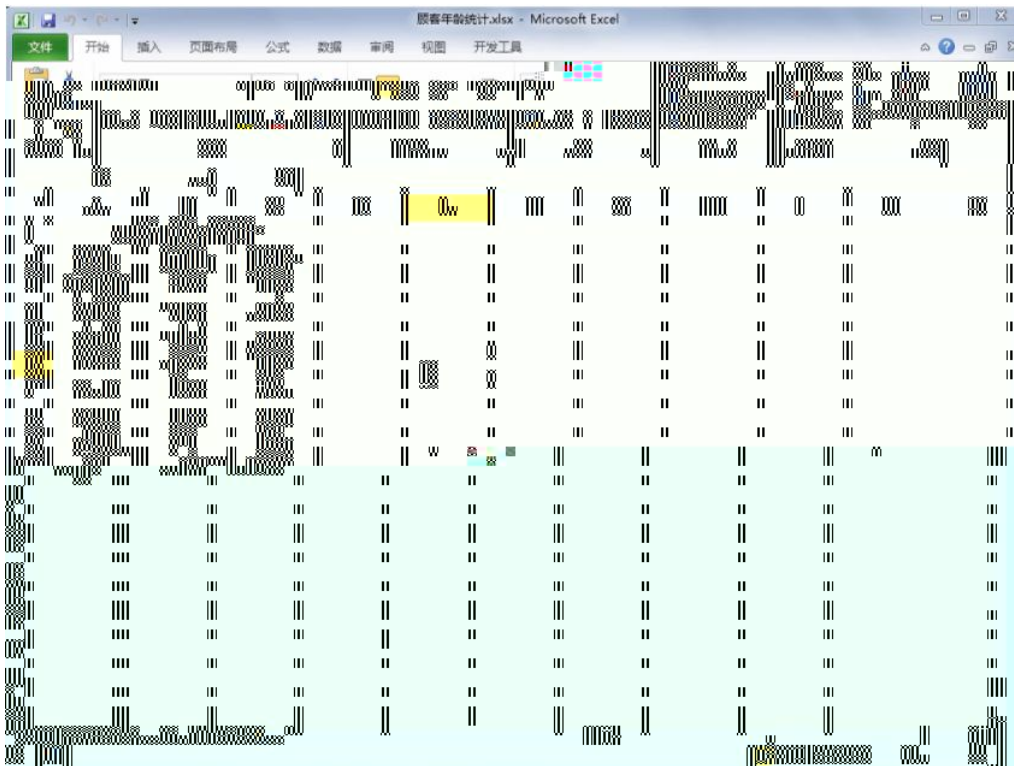
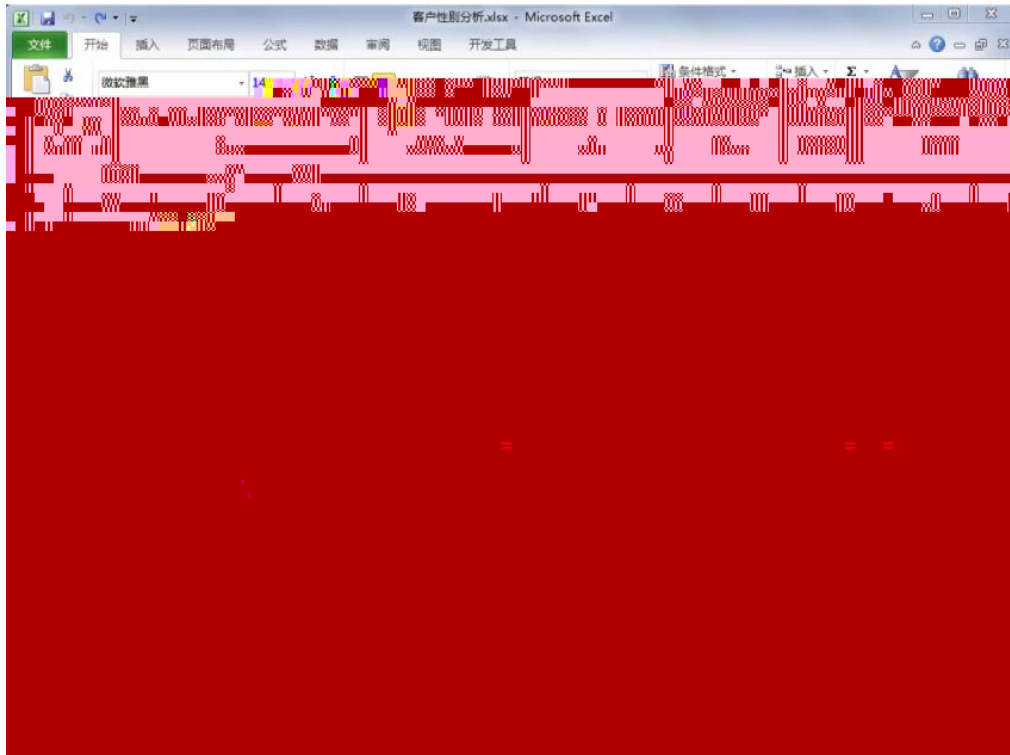
"


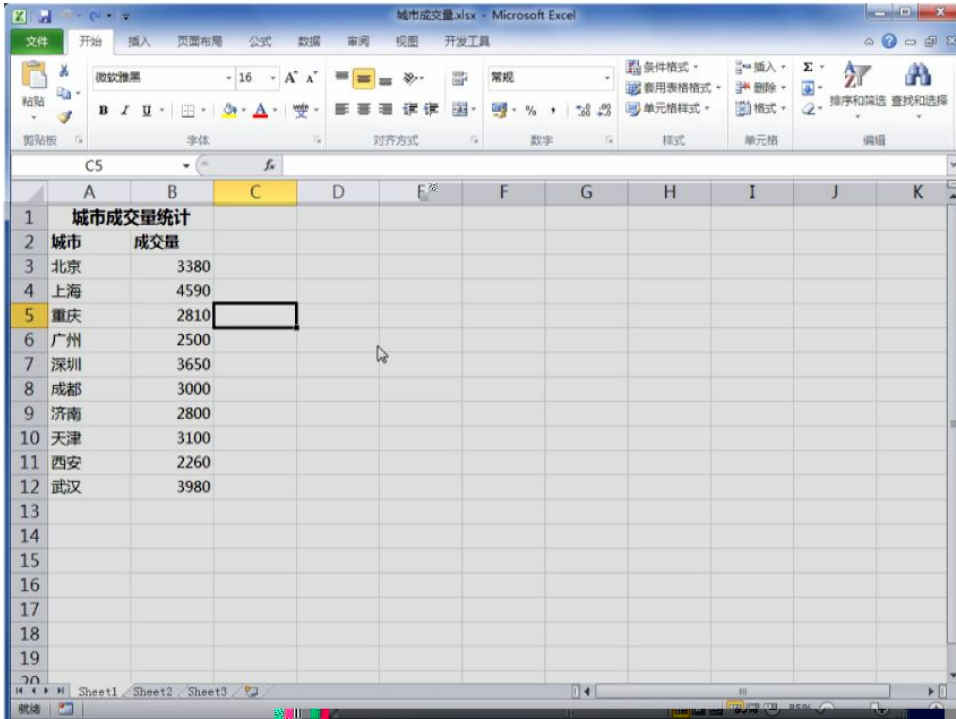
"

EXCEL

Excel

word





2

	70	30

	2	
--	---	--

3

120

4

20		10%		0
		10%	4 2 4	
80		10%	;	
		15%	6 9	
		15%		
		15%		
		5%		
		5%		
		15%	2 3 5	
		100%		

4.

3-4

1

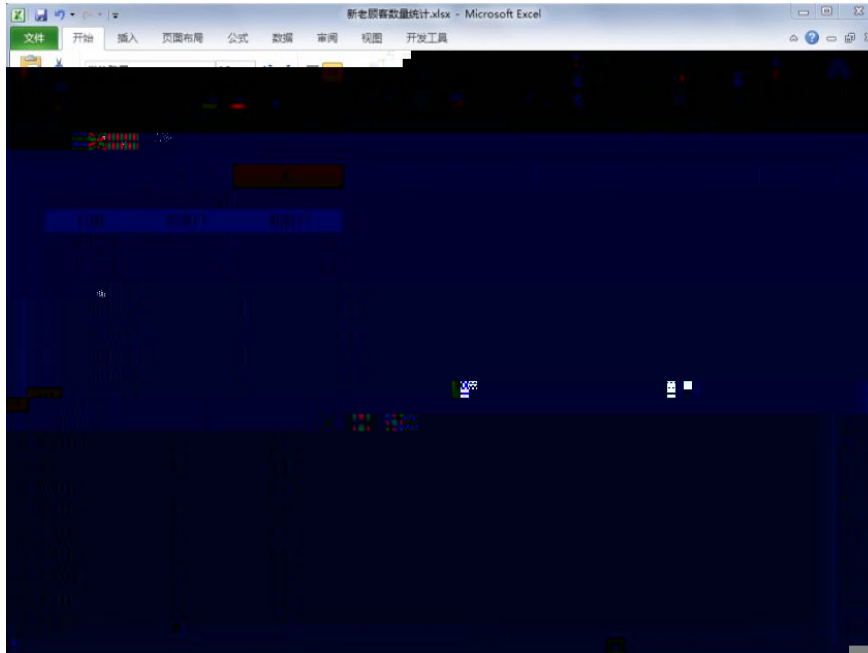
“

”

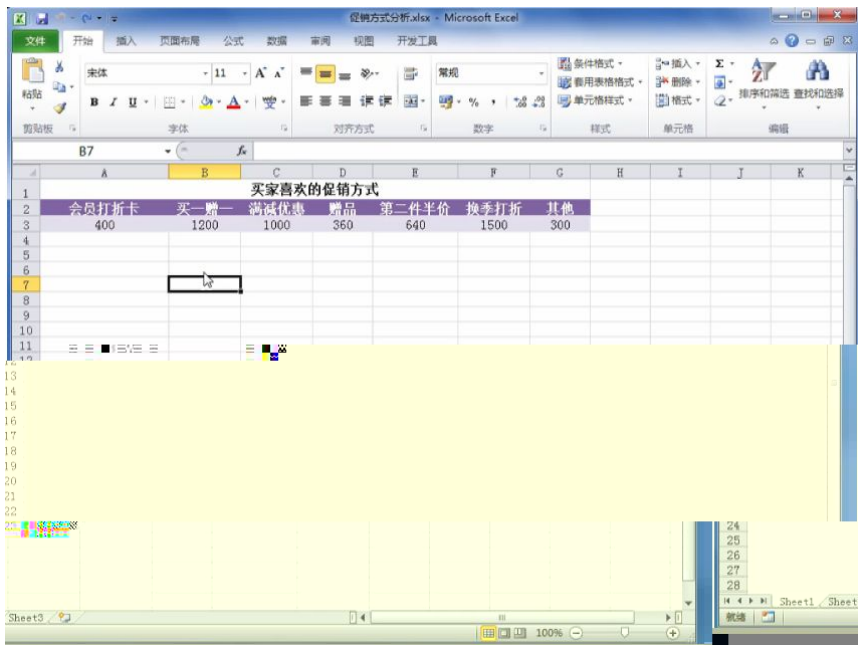
EXCEL

Excel

word



1	A	B	C	D	E
	订单编号	买家会员名	买家支付宝账号	联系手机	宝贝标题名称
2	889056655458875056	追风少年	189****4551	189****4551	超值 LED屏 电脑显示器24寸 电子科技 静淘宝商品拍摄服务包邮
3	154222459555755598	爱吃鱼的鱼	171****4525	171****4525	珠宝摄影首饰拍摄戒指耳环项链拍摄宝石淘宝网店钻石玛瑙相机服装
4	584533545897512379	太阳花	180****4578	180****4578	淘宝饰品拍摄淘宝皇冠珠宝拍摄水晶饰品拍摄网店拍摄服务服务
5	115433655875421267	love_wei	151****9856	151****9856	数码配件 相机耳机 电话 家用电器电子产品拍摄 淘宝摄影拍摄服务
6	124569841155223502	爱淘	187****4574	187****4574	超值推荐 精品高档酒店 中式欧美简约家装 淘宝商品拍摄服务包邮
7	155874541354553124	网名不重要	168****4545	168****4545	推荐 高端大型商用家用投影机 电子 车载吸尘器 淘宝商品拍摄服务
8	165987544451579742	朕是皇上	185****5661	185****5661	飞利浦电动剃须刀 剃胡刀 淘宝商品拍摄服务包
9	844235785135458654	乐天派	145****4584	145****4584	超值推荐 精品高档酒店 中式欧美简约家装 淘宝商品拍摄服务包邮
10	254843548763123574	淘子	187****5686	187****5686	淘宝摄影服饰网店产品图片网店拍摄宝贝拍摄专业常州
11	485752324546654224	来自太阳的我	134****7568	134****7568	男装拍摄模特衬衫服装拍摄常州摄影
12	152544355487553356	太阳花	152****7845	152****7845	家具产品拍摄拍摄常州上门服务白底实景淘宝专业 摄影
13	541235458835512126	追风少年	183****7545	183****7545	常州小孩拍摄外国小模特定制拍摄服装模特摄影
14	122545354225487635	你若安好，便是晴天	187****5475	187****5475	外模男模特拍摄常州无锡镇江
15	547886544254785854	明天会更好	177****7545	177****7545	广告淘宝摄影专业提供男女长腿袜子鞋子网店拍摄服务
16	123658455786554532	我是一只猫地	186****7545	186****7545	衬衫平铺静物拍摄服装拍摄牛仔裤子拍摄外景挂拍
17					
18					
19	老顾客购买商品金额				
20	新顾客购买商品金额				
21					
22					
23					
24					



2

		70	30
		2	

3

120

		10%		
20		10%	4	0
		10%	2 4	
		10%	;	

80		15%	6	9
		15%		
		15%		
		5%		
		5%		
		15%	2	3
		100%		

5.

3-5

1

"

"

EXCEL

Excel

word

销售报表分析1.xlsx - Microsoft Excel

文件 开始 插入 页面布局 公式 数据 审阅 视图 开发工具

E13 239

	A	B	C	D	E	F	G	H	I	J	K
1	日期	商品编码	商品名称	商品单价	销售价格	折扣率	数量	商品总额			
2	2018/4/1	JSE89-01	女士风衣	399.00	329.00	17.5%	12	3948.00			
3	2018/4/1	OTSQP-01	女士衬衫	89.00	89.00	0.0%	9	801.00			
4	2018/4/2	JSE89-02	女士风衣	239.00	239.00	0.0%	15	3585.00			
5	2018/4/2	JAF58-01	女士T恤	65.00	65.00	0.0%	13	845.00			
6	2018/4/2	OTSQP-01	女士衬衫	89.00	89.00	0.0%	12	1068.00			
7	2018/4/3	OTSQP-02	女士衬衫	119.00	119.00	0.0%	8	952.00			
8	2018/4/3	JSE89-01	女士风衣	399.00	329.00	17.5%	10	3290.00			
9	2018/4/4	OTSQP-01	女士衬衫	89.00	89.00	0.0%	12	1068.00			
10	2018/4/5	JAF58-02	女士T恤	49.00	49.00	0.0%	6	294.00			
11	2018/4/5	JSE89-01	女士风衣	399.00	329.00	17.5%	8	2632.00			
12	2018/4/5	OTSQP-01	女士衬衫	89.00	89.00	0.0%	10	890.00			
13	2018/4/5	JSE89-02	女士风衣	239.00	239.00	0.0%	12	2868.00			
14	2018/4/6	JSE89-01	女士风衣	399.00	329.00	17.5%	6	1974.00			
15	2018/4/6	OTSQP-01	女士衬衫	89.00	89.00	0.0%	5	445.00			
16	2018/4/6	JSE89-03	女士风衣	339.00	339.00	0.0%	13	4407.00			
17	2018/4/6	JAF58-01	女士T恤	65.00	65.00	0.0%	7	455.00			
18	2018/4/7	OTSQP-01	女士衬衫	89.00	89.00	0.0%	14	1246.00			
19	2018/4/7	OTSQP-01	女士衬衫	89.00	89.00	0.0%	15	1335.00			
20	2018/4/7	JAF58-02	女士T恤	49.00	49.00	0.0%	10	490.00			

2

		70	30
		2	

3

120

4

		10%		
			4	
20		10%	2	0
			4	
		10%	;	

80		15%	6	9
		15%		
		15%		
		5%		
		5%		
		15%	2	3
		100%		

6

3-6

1

"

"

EXCEL

Excel

word

近期宝贝销售记录.xlsx - Microsoft Excel

	A	B	C	D	E
1	订单编号	买家会员名	买家支付宝账号	联系手机	宝贝标题名称
2	115433655875421267	love_wei	151****9856	151****9856	男装拍摄模特衬衫服装拍照常州摄影
3	15422245955	爱吃猫的鱼	171****4525	171****4525	男装拍摄模特衬衫服装拍照常州摄影
4	124569841155223502	爱淘	187****4574	187****4574	超值推荐 精品高端酒店 中式欧美简约家装 淘宝商品拍摄
5	254843548765123574	燕子	181****9856	181****9856	常州小孩拍摄外国小模特定制拍摄童装模特摄影
6	485752324546654224	来自太阳的我	134****7568	134****7568	男装拍摄模特衬衫服装拍照常州摄影
7	844235785135458654	乐天派	145****4584	145****4584	超值推荐 精品高端酒店 中式欧美简约家装 淘宝商品拍摄
8	547886544254785854	明天会更好	177****7545	177****7545	常州小孩拍摄外国小模特定制拍摄童装模特摄影
9	122545354225487635	你若安好，便是晴天	187****5475	187****5475	男装拍摄模特衬衫服装拍照常州摄影
10	584533545897512379	太阳花	180****4578	180****4578	超值推荐 精品高端酒店 中式欧美简约家装 淘宝商品拍摄
11	152544355487553356	太阳花	152****7845	152****7845	超值推荐 精品高端酒店 中式欧美简约家装 淘宝商品拍摄

商品分配方案分析.xlsx - Microsoft Excel

	A	B	C	D	E	F	G	H	I	J
1	商品分配分析									
2	商品名称	商品成本	平均售出时间(天)	商品毛利	商品分配数量	毛利合计				
3	女士内衣	120.00	2.5							

2

		70	30

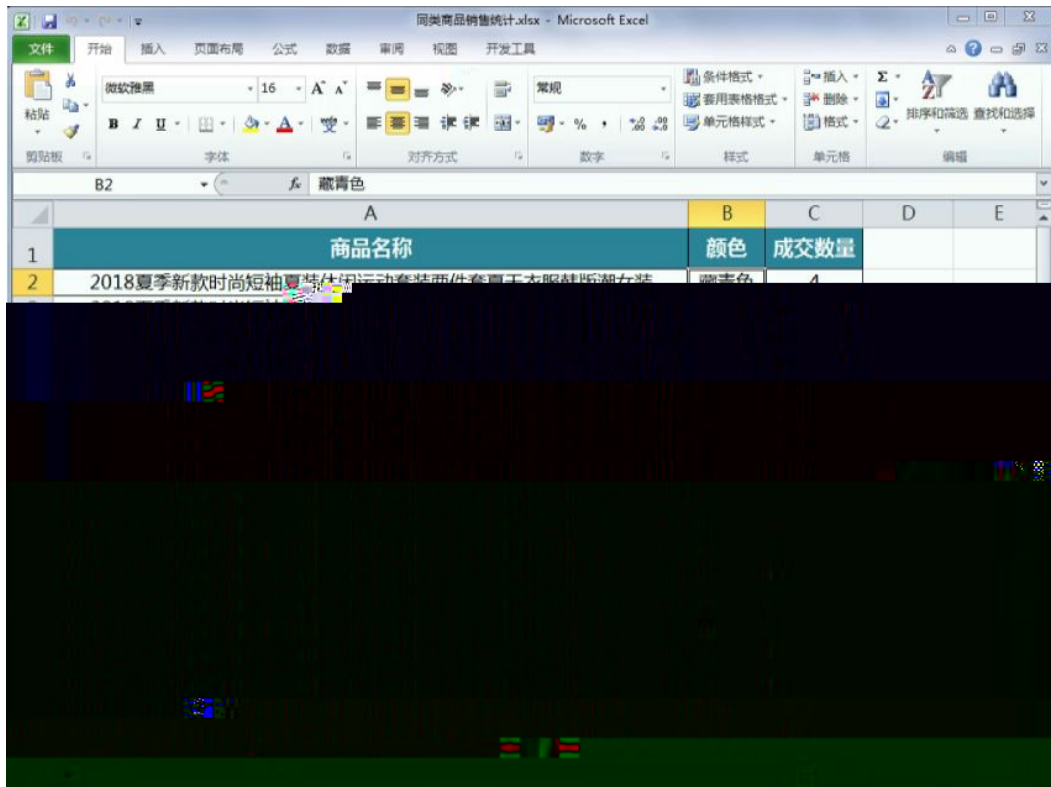
	2	

1

“ ” EXCEL

Excel

word



2

	70	30
	2	

3

120

4

10%
4
20 10% 2 4 0
10% ;

80

Excel

word

The screenshot shows a Microsoft Excel spreadsheet titled "退货、退款原因分析.xlsx". The spreadsheet contains a table with the following data:

1	宝贝标题名称	退货/退款原因	全部/部分退款	退款金额
2	女装 百搭条纹翻领衬衫女 2018夏装新款chic直筒中袖衬衣女	质量问题	部分退款	¥20.00
3	2018夏季新款时尚休闲运动服装套装女夏天短袖女休闲两件套潮夏装	描述与商品不符	全部退款	¥139.00
4	2018春秋新款时尚休闲运动服装套装春秋装时髦卫衣女两件套韩版潮	发错商品	全部退款	¥128.00
5	2018夏季新款时尚短袖夏装休闲运动套装两件套夏天衣服韩版潮女装	质量问题	部分退款	¥30.00
6	运动套装女夏季新款2018韩版短袖七分裤休闲两件套夏天时尚夏装潮	发错商品	全部退款	¥69.00
7	运动套装女2018夏季新款休闲装两件套时尚夏天短袖显瘦运动衣服潮	质量问题	部分退款	¥10.00
8	运动服装女2018夏季新款韩版夏天短袖时尚休闲两件套夏装七分裤	发错商品	全部退款	¥89.00
9	2018夏季新款韩版时尚运动服装套装女夏天休闲两件套短袖宽松薄款	发错商品	全部退款	¥199.00
10	夏季新款时尚休闲运动两件套装2018女潮夏天短袖宽松速彩服二件套	质量问题	部分退款	¥50.00
11	花色运动服装女夏季新款休闲两件套时尚短袖夏装七分裤2018新款	商品漏发	部分退款	¥30.00
12	18层蚕丝薄中长款春夏季新款针织开衫女外搭冰丝防晒衣外套空调衫	质量问题	部分退款	¥20.00
13	薄款蚕丝春夏季新款针织衫圆领镂空纯色上衣宽松冰丝中袖 好恤女	补差价	部分退款	¥15.00
14	春秋韩版新品中长款羊毛衫外搭针织好开衫宽松长袖毛衣披肩外套女	补差价	部分退款	¥10.00
15				
16				
17				
18				
19				
20				
21				
22				
23				
24				

20		10%	4 2 4	0
		10%	;	
80		15%	6 9	
		15%		
		15%		
		5%		
		5%		
		15%	2 3 5	
		100%		

9.

3-9

1

1%

5%

"

"

EXCEL

Excel

word

商品成本趋势图.xlsx - Microsoft Excel

商品名称	日期	成本价格
女士风衣	2018年4月1日	¥150
女士风衣	2018年4月2日	¥169
女士风衣	2018年4月3日	¥120
女士风衣	2018年4月4日	¥180
女士风衣	2018年4月5日	¥156
女士风衣	2018年4月6日	¥143
女士风衣	2018年4月7日	¥120
女士风衣	2018年4月8日	¥143
女士风衣	2018年4月9日	¥150
女士风衣	2018年4月10日	¥143
女士风衣	2018年4月11日	¥143
女士风衣	2018年4月12日	¥150
女士风衣	2018年4月13日	¥165
女士风衣	2018年4月14日	¥140
女士风衣	2018年4月15日	¥185
女士风衣	2018年4月16日	¥163
女士风衣	2018年4月17日	¥140
女士风衣	2018年4月18日	¥159
女士风衣	2018年4月19日	¥140
女士风衣	2018年4月20日	¥140
女士风衣	2018年4月21日	¥143
女士风衣	2018年4月22日	¥178
女士风衣	2018年4月23日	¥150

货物采购明细.xlsx - Microsoft Excel

日期	物料号	名称	规格	数量	单价	总价
2018/4/16	10	板鞋	乐××服装有限公司	22	¥169	¥3,718
2018/4/21	11	运动鞋	恩××鞋业厂	20	¥89	¥1,780
2018/4/21	12	板鞋	开××鞋业有限公司	180	¥79	¥14,220
2018/4/21	13	运动鞋	索××鞋业	12	¥130	¥1,560
2018/4/30	14	板鞋	金××鞋服有限公司	15	¥180	¥2,700
2018/4/30	15	板鞋	金××鞋服有限公司	15	¥180	¥2,700

商品名称	供货商	商品报价
女士风衣	达康鞋服厂	182
女士衬衫	达康鞋服厂	135
女士外套	达康鞋服厂	178
板鞋	达康鞋服厂	120
运动鞋	达康鞋服厂	178
休闲鞋	达康鞋服厂	193
女士风衣	恩科鞋服有限公司	170
女士衬衫	恩科鞋服有限公司	100
女士外套	恩科鞋服有限公司	180
板鞋	恩科鞋服有限公司	149
运动鞋	恩科鞋服有限公司	189
休闲鞋	恩科鞋服有限公司	169
女士风衣	阳光鞋服有限公司	192
女士衬衫	阳光鞋服有限公司	156
板鞋	阳光鞋服有限公司	123
运动鞋	阳光鞋服有限公司	169
休闲鞋	阳光鞋服有限公司	170

2

	70	30
	2	

3

120

4

		10%		
			4	
20		10%	2	4
		10%		0
		10%		

80		15%		
			6	9
		15%		
		15%		
		5%		
		5%		
		15%	2	
			3	
			5	
		100%		

10

3-10

1

"

"

EXCEL

Excel

word

商品库存数量.xlsx - Microsoft Excel

1	A	B	C	D	E	F	G	H	I	J	K
2	1月	182	263	85	678						
3	2月	206	325	73	825						
4	3月	168	287	69	530						
5	4月	224	309	105	620						
6	5月	212	278	95	789						
7											
8											
9											
10											
11											
12											
13											
14											
15											
16											
17											
18											
19											

商品库存分析.xlsx - Microsoft Excel

1	A	B	C	D	E	F	G	H	I	J
2	商品名称	品牌	入库时间	期初数量	入库数量	出库数量	结存数量	库存标准量		
3	洁面乳	Za	2018/5/1	20	50	45	25	23		
4	洁面乳	自然堂	2018/5/1	18	45	30	33	20		
5	洁面乳	欧莱雅	2018/5/1	20	50	42	28	20		
6	洁面乳	韩束	2018/5/1	16	30	40	6	10		
7	洁面乳	兰蔻	2018/5/1	25	35	25	35	16		
8	洁面乳	雅诗兰黛	2018/5/1	19	30	35	14	10		
9	爽肤水	自然堂	2018/5/1	20	50	35	35	15		
10	爽肤水	自然堂	2018/5/1	15	40	30	25	20		
11	爽肤水	欧莱雅	2018/5/1	20	30	25	25	20		
12	爽肤水	韩束	2018/5/1	16	20	22	14	13		
13	爽肤水	兰蔻	2018/5/1	22	30	20	30	18		
14	爽肤水	雅诗兰黛	2018/5/1	20	25	35	10	12		
15	保湿霜	自然堂	2018/5/1	24	50	42	32	20		
16	保湿霜	欧莱雅	2018/5/1	20	40	40	20	15		
17	保湿霜	韩束	2018/5/1	22	35	30	27	20		
18	保湿霜	兰蔻	2018/5/1	26	20	30	16	15		
19	保湿霜	雅诗兰黛	2018/5/1	24	30	35	19	18		

单一商品库存状态分析.xlsx - Microsoft Excel

1	A	B	C	D	E	F	G	H	I	J
2	商品名称	品牌	商品名称	期初数量	入库数量	出库数量	结存数量	库存标准量		
3	洁面乳	Za		20	50	45	25	20		
4	洁面乳	自然堂		18	45	30	33	20		
5	洁面乳	欧莱雅		20	50	42	28	20		
6	洁面乳	韩束		16	30	40	6	20		
7	洁面乳	兰蔻		25	35	25	35	20		
8	洁面乳	雅诗兰黛		19	30	35	14	20		

	70	30
	2	

3

120

4

20		10%		0
		10%	4 2 4	
80		10%	;	
		15%	6 9	
		15%		
		15%		
		5%		
		5%		
		15%	2 3 5	
		100%		

11.

3-11

1

“

”

EXCEL

Excel

word

The screenshot shows a Microsoft Excel spreadsheet titled "商品库存状态分析.xlsx". The spreadsheet has the following data:

1	日期	库存	入库	出库	库存积压值
2	2018/5/1	15	10	8	20
3	2018/5/2		5	10	20
4	2018/5/3		10	6	20
5	2018/5/4		8	5	20
6	2018/5/5		5	8	20
7	2018/5/6		10	7	20
8	2018/5/7		5	9	20
9	2018/5/8		8	10	20
10	2018/5/9		15	8	20
11	2018/5/10		3	5	20
12	2018/5/11		5	6	20
13	2018/5/12		8	10	20
14	2018/5/13		8	8	20
15	2018/5/14		10	8	20
16	2018/5/15		6	10	20
17	2018/5/16		10	12	20
18	2018/5/17		15	6	20
19	2018/5/18		8	3	20
20	2018/5/19		6	4	20

	销售量			平均库存			库存周转率			库存周转天数		
1	板鞋	休闲鞋	运动鞋	板鞋	休闲鞋	运动鞋	板鞋	休闲鞋	运动鞋	板鞋	休闲鞋	运动鞋
2	521	356	425	14,050	18,000	26,000	115%	61%	51%	27	51	61
3	689	427	367	30,090	26,000	8,900	64%	46%	115%	44	61	24
4	781	425	542	28,900	25,660	16,500	84%	51%	102%	37	60	30
5	650	389	346	56,800	69,800	25,630	34%	17%	40%	87	179	74
6	480	378	289	32,400	46,350	13,660	46%	25%	66%	68	123	47
7	320	580	156	10,900	19,600	10,720	88%	89%	44%	34	34	69
8	580	260	265	36,300	12,300	32,123	50%	66%	26%	63	47	121
9	490	480	241	25,600	26,500	20,711	59%	56%	36%	52	55	86
10	360	798	389	12,600	12,600	18,525	86%	190%	63%	35	16	48
11	530	689	256	18,300	16,530	10,689	90%	129%	74%	35	24	42
12	300	645	321	9,600	45,630	36,590	94%	42%	26%	32	71	114
13	450	780	405	11,560	30,260	15,630	121%	80%	80%	26	39	39
14	512	517	334	23,890	29,042	19,693	783%	650%	618%	47	56	59

2

		70	30
		2	

3

120

4

		10%		
20			4	0
		10%	2	
			4	
		10%	;	

80		15%		
		15%		
		15%		
		5%		
		5%		
		15%	2 3 5	6 9
		100%		

12

3-12

1

word

"

"

EXCEL

Excel

利润与成本关系.xlsx - Microsoft Excel

微软雅黑 12 A' A' 常规 条件格式 插入 Σ 数据工具 数据透视表 记录单

字体 对齐方式 数字 样式 单元格 编辑 录入

A15 薯步士女装 百搭黑白条纹翻领衬衫女 2018夏季新款chic中袖衬衣女

宝贝名称	采购价	售价	成交量	成本	销售金额	利润
2018夏季新款韩版时尚运动服装套装女夏天休闲两件套短袖宽松薄款	¥ 20	¥ 30	130			

		15%		
		15%		
		5%		
		5%		
		15%	2 3 5	
		100%		

13

3-13

1

"

"

"

"

EXCEL

Excel

word

本月上旬鼠标销售量分析.xlsx - Microsoft Excel

1	本月上旬鼠标销售量 (竞争对手)	本月上旬鼠标销售量 (本店)
2	日期	日期
3	鼠标 (竞争对手)	鼠标 (本店)

竞争对手销售商品数据.xlsx - Microsoft Excel

1	宝贝名称	售价	销量	销售额	竞争对手
2	游戏机械鼠标有线电竞usb台式电脑笔记本无声静音光电办公家用lol	¥ 59	45		
3	罗技 (Logitech) M330 无线静音鼠标 舒适曲线 黑色 M275升级版	¥ 79	28		
4	西伯利亚 (XIBERIA) V10 电竞游戏耳机头戴式7.1声道重低音7彩发光电脑耳麦 灰黑	¥ 99	37		

竞争对手销售商品数据.xlsx - Microsoft Excel

1	下单日期	宝贝名称	下单数量	销售金额
2	2018/5/1	追风少年		
3	2018/5/1	爱吃猫的鱼		
4	2018/5/1	太阳花		
5	2018/5/1	乐天派		
6	2018/5/2	霜雨		
7	2018/5/2	网名不重要		
8	2018/5/2	朕是皇上		
9	2018/5/3	乐天派		
10	2018/5/4	鸽子		
11	2018/5/4	来自太阳的我		
12	2018/5/4	太阳花		
13	2018/5/5	追风少年		
14	2018/5/6	你若安好，便是晴天		
15	2018/5/6	明天会更好		
16	2018/5/6	我是一只蝴蝶		
17	2018/5/7	爱吃猫的鱼		
18	2018/5/7	太阳花		
19	2018/5/8	love_wel		

		15%		
		15%		
		5%		
		5%		
		15%	2 3 5	
		100%		

14.

3-14

1

"

"

EXCEL

Excel

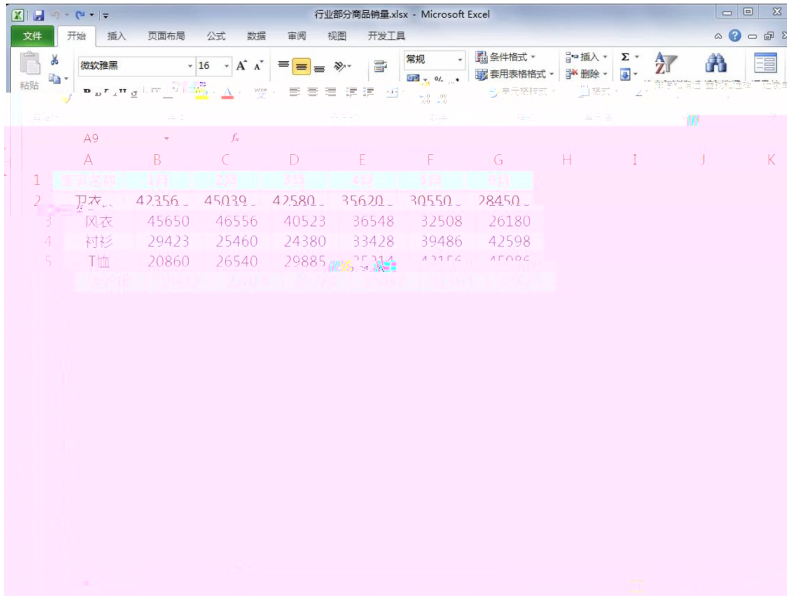
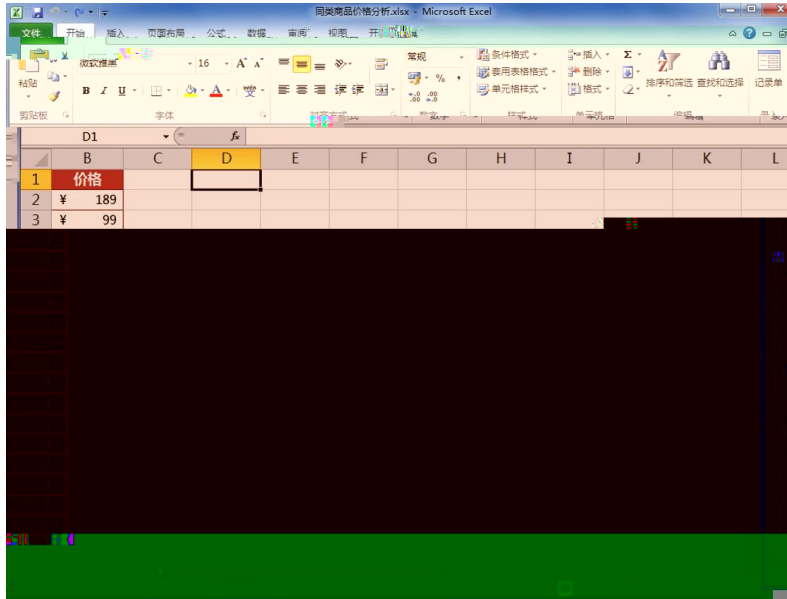
word

商品搜索趋势分析.xlsx - Microsoft Excel

1	搜索关键词	日期	搜索量
2	连衣裙	2018/6/1	4500
3	连衣裙	2018/6/2	5000
4	连衣裙	2018/6/3	5200
5	连衣裙	2018/6/4	5800
6	连衣裙	2018/6/5	6200
7	连衣裙	2018/6/6	7800
8	连衣裙	2018/6/7	6500
9	连衣裙	2018/6/8	7200
10	连衣裙	2018/6/9	6900
11	连衣裙	2018/6/10	7500
12	连衣裙	2018/6/11	8900
13	连衣裙	2018/6/12	7800
14	连衣裙	2018/6/13	7200
15	连衣裙	2018/6/14	8100
16	连衣裙	2018/6/15	8300
17	连衣裙	2018/6/16	7900
18	连衣裙	2018/6/17	8900
19	连衣裙	2018/6/18	10200

行业商家经营阶段数据.xlsx - Microsoft Excel

经营阶段	商家数量	比例
0-1000	1000	
1001-2000	1000	
2001-3000	1000	
3001-4000	1000	
4001-5000	1000	
5001-6000	1000	
6001-7000	1000	
7001-8000	1000	
8001-9000	1000	
9001-10000	1000	



2

	70		30
	2		

3

120

4

10%

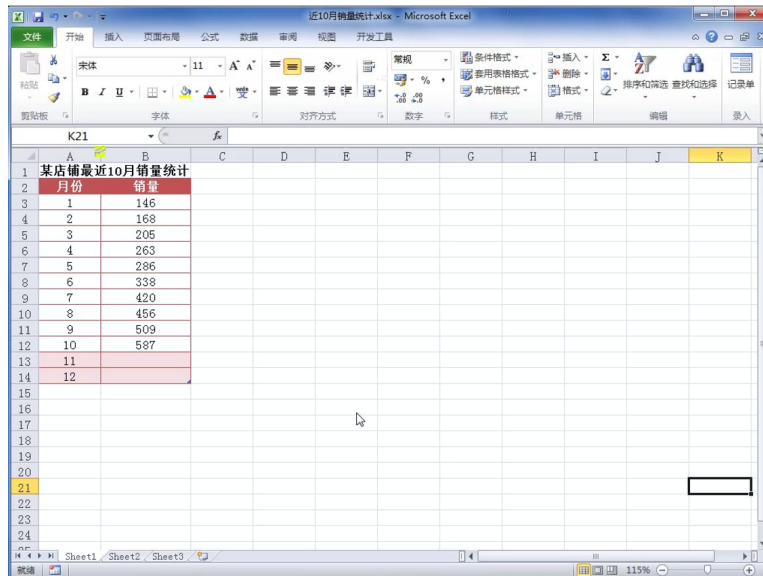
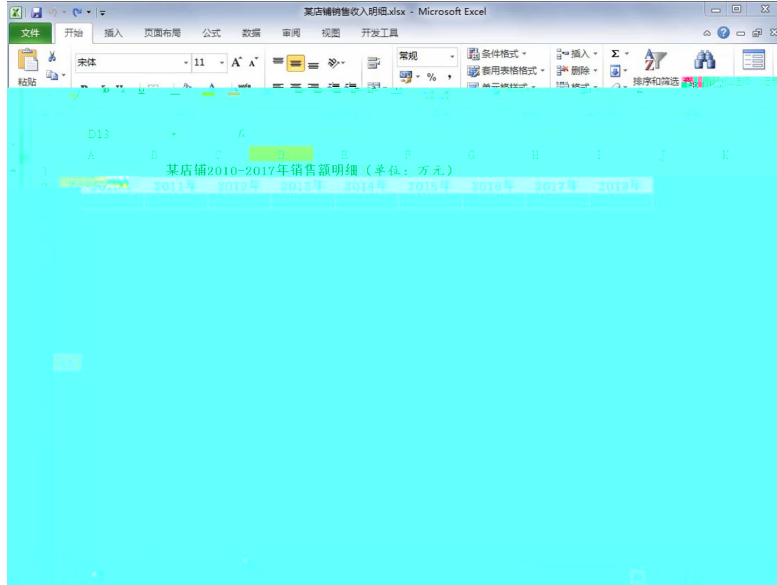
4

20 10% 2 4 0

EXCEL

Excel

word



日期	销售额	销售费用
2018.6.1	1845.00	178.00
2018.6.2	1469.00	138.00
2018.6.3	1709.00	148.00
2018.6.4	1895.00	109.00
2018.6.5	2150.00	91.00
2018.6.6	2335.00	103.00
2018.6.7	2472.00	108.00
2018.6.8	4225.00	83.00
2018.6.9	2603.00	60.00
2018.6.10	2261.00	97.00
2018.6.11	4648.00	111.00
2018.6.12	2881.00	57.00
2018.6.13	2955.00	75.00
2018.6.14	5301.00	145.00
2018.6.15	3141.00	85.00
2018.6.16	4061.00	94.00

2

	70	30
	2	

3

120

4

		10%		
20		10%	4	0
		10%	2 4	
		10%	;	

80		15%		
		15%		
		15%		
		5%		
		5%		
		15%	2 3 5	
		100%		

16

3-16

1

"

"

EXCEL

Excel

"

"

word

某商品连续四年季度销量统计

年份	第一季度	第二季度	第三季度	第四季度	合计
2014	1600	200	400	5100	
2015	2800	430	670	7700	
2016	4500	710	1420	10500	
2017	3000	510	1630	11400	
同季平均					
所有季度平均					
季度比率					
2015年利润率					

某店辅助利润率分析

年份	第一季度	第二季度	第三季度	第四季度	合计
2014	1904.5				
2015	2053.64				
2016	2211.23				
2017	2286.69				
2018	2396.4				
2019	2432.34				
2020	2224.33				
2021	2098.55				
2022	2098.36				
2023	2125.01				
2024	2125.35				
2025	2081.93				
2026	2109.26				
2027	2220.01				
2028	2442.53				
2029	2457.94				
2030	2244.31				
2031	2225.15				
2032	2428.61				
2033	2270.86				
2034	2222.11				
2035	2327.53				
2036	2308.94				

某店铺利润预测分析1.xlsx - Microsoft Excel

年份	月份	利润
2016	1	1895.74
	2	1924.5
	3	2083.64
	4	2211.39
	5	2268.69
	6	2686.4
	7	2432.94
	8	2224.38
	9	2099.55
	10	2059.26
	11	2138.61
	12	2123.35
2017	1	2081.52
	2	2109.26
	3	2290.01
	4	2443.53
	5	2497.84
	6	2944.31
	7	2625.15
	8	2426.81
	9	2273.81

销量预测分析.xlsx - Microsoft Excel

年份	销售量	预测销售量	预测误差	预测误差平方和	平均销售量
2006	2056				实际销售量的平均值 预测误差的总平方和
2007	3065				
2008	4800				
2009	5600				
2010	7900				
2011	9600				
2012	13560				
2013	16530				
2014	19600				
2015	23800				
2016	25700				
2017	27450				
2018					

2

	70	30
	2	

3

20		10%		0
		10%	4 2 4	
80		10%	;	
		15%	6 9	
		15%		
		15%		
		5%		
		5 %		
		15%	2 3 5	
		100%		

1. 4-1

1

1

"

"

" " "
 " "
 400 7300
 15% 17%
 3 5
 2300
 4000 300

5
 " " 2009 6 2009 8
 2009 8 " "
 2
 " "

2

	2	30

	1	30	40	Office
	5			
		30		
	30	2		

3

60

4

20			5	10%	
			5		
			5	10%	
80			5	5%	
				5%	
				5%	
		2		6%	
			4		
		2		5%	
			3		
		2		5%	
			3	5%	
		3		10%	
			3	5	12%
		2			7%
			3		
	2		1	5%	
		2			
		2		5%	
	2		1		
				5%	

	100%
--	------

2. **4-2**

1

1

2

	2	30
	1	30 40 Office 5
	30	
	30	2

3

60

4

20		5	10%	
		5		
		5	10%	
80			5%	
			5%	
			5%	
		2	4	6%
		2	3	5%
		2	3	5%
				5%
			3	10%
		3	5	12%
			2	

		2	3	7%
		2	1	5%
		2	5%	
		2	1	5%
				100%

3. 4-3

1

1

100 CK100 1998 , " "

2006

CK100

(High street fashion)

CK100

CK100

3-15 100cm-160cm

2

	2	30
	1	30 40 Office
	5	
	30	
	30	2

3

60

4

20		5	10%	
		5		
		5	10%	
80		5	5%	
			5%	
			5%	
		2	6%	
		4		
		2	5%	
		3		
		2	3	5%
			5%	
		3	10%	

			3	2	5	12%
			2	3		7%
			2	2	1	5%
			2	2	1	5%
						5%
						100%

4. 4-4

1

1

"

"

1945

"

"

2

2

	2	30
	1	30 40 Office
	5	30
	30	2

3

60

4

20		5	10%
		5	10%
		5	10%
80			5%
			5%
			5%
		2	6%
		4	6%
		2	5%
		3	5%
	2	3	5%
			5%

			3	10%
		3	5	12%
		2	3	7%
		2	1	5%
			2	5%
		2	1	5%
				5%
			100%	

5. 4-5

1

1

.....

4

50

3

5000

" "

" " ---

6 5
4 6 9
" 24 " " "
" " "
3.5 " "
" " "
30 50%
" " "
, " , "
" "
24 300 24
24 27
" "
10 " "
70% 80%
" "

200 24
1800
150 1 12 100 ---
"
"
"
"
2
2
2 30
1 30

80			5%		
			5%		
			5%		
		2	4	6%	
		2	3	5%	
		2	3	5%	
				5%	
			3	10%	
		3	2	5	12%
		2	3	7%	
		2		1	5%
			2	2	5%
		2	1		5%
				5%	
			100%		

6. 4-6

1

1

10

2012

ERP

2013

2014

2014
VIP
2015

10

CRM

38

11

2

" "

2

	2	30
	1	30 40 Office
	5	
	30	
	30	2

3

60

4

20		5	10%
		5	10%
80		5	5%
			5%
			5%

+

2

2

2

30

				5%	
			3	10%	
		3	2	5	12%
		2	3		7%
		2	2	1	5%
			2	1	5%
					5%
					5%
					100%

8. 4-8

1

1

" " 2017 " "

18-30

" "

2017 3

8

2019 4 10

" "

2019 5 8

2019 6

" "

2019 8 7

2019 9

2019 9 28

/

--	--

/	CC

2

2

	2	30
	1	30 40
	5	Office
	30	
	30	2

3

4

20		5	10%	
		5	10%	
80		5	5%	
			5%	
			5%	
		2	6%	
		4	5%	
		2	5%	
		3	5%	
		2	3	5%
			5%	
			3	10%
		3	5	12%
		2		7%
		3		5%
		2	1	5%
		2	5%	
	2	2	5%	
	2	1	5%	
			5%	
		100%		

9. 4-9

1

1

1999

" " " "

" "

2001 " " "

2

2

	2 30	
	1 30 40 5 Office	
	30	
	30 2	

3

60

4

		5
		5
		10%

20			5	10%
			5	5%
				5%
		2		6%
			4	5%
		2	3	5%
				5%
		2	3	5%
				5%
			3	10%
		3	5	12%
			2	7%
		2	3	5%
			2	5%
		2	2	5%
			2	5%
		2	1	5%
				5%
			100%	

10. 4-10

1

1

" " APP

" " " "

" "

" " " 5G+4K/8K+AI "

5G

80			5%		
			5%		
		2	4	6%	
		2	3	5%	
		2	3	5%	
				5%	
			3	10%	
		3	2	5	12%
		2	3	7%	
		2	2	1	5%
			2	2	5%
			2	1	5%
			5%		
		100%			

11. 4-11

1

1

" "

856

" "

1524

16

2010 04

06

" "

2019 11

15

" " " " " "

" " " "

" " " "

3.8—6.4 /

1 2009 " "
" 5

2 " "

3 2010

4 2013

5 " " " "

2

2

	2 30	
	1 30 40 Offi ce	
	5 30	

	30	2	
--	----	---	--

3

60

4

20		5	10%	
		5	10%	
		5	5%	
80			5%	
			5%	
			5%	
		2	6%	
		4	5%	
		2	5%	
		3	5%	
		2	3	5%
			5%	
			3	10%
		3	5	12%
		2	2	7%
		3		5%
		2	1	5%
		2	5%	
	2	1	5%	
			5%	
		100%		

12.

4-12

1

1

		2010					
	70	"	"		2000	2000	
							" "
		2005	3				" "
				" "			
					120		2
3	1		43		39		32
	246	2012	12	" "	"		"

1

239

80g*2

80g*2

80g*2

150g*1

80g*1

2

129

80g*2

80g*2

80g*1

80g*1

3

209

4

10 /

5

9 /

6 16 /

7 16 /

8 10

2

20XX

2

2

	2 30	
	1 30 40 Office	
	5	
	30	
	30 2	

3

60

4

20		5	10%
		5	10%
80		5	5%
			5%
			5%

		2		6%
			4	
		2		5%
			3	
		2		5%
			3	
				5%
			3	10%
		3		12%
			2	
		2		7%
			3	
		2		5%
			1	
			2	
			2	5%
		2		
			1	
				5%
				100%

13. 4-13

1

1

2006 6

"

"

5

0 12

2 " "

" "

20XX " "

2

	2	30
	1	30 40
	5	Office
	30	
	30	2

3

60

4

20		5	10%
		5	
		5	10%
80			5%
			5%
			5%
		2	6%
		4	
		2	5%
		3	
		2	5%
		3	

				5%	
			3	10%	
		3	2	5	12%
		2	3		7%
		2	2	1	5%
			2	1	5%
			2		5%
					5%
			100%		

14.

4-14

90%

48%

59%

63%

90%

;

;

;

;

90%

1.

2.

3.

4.

5.

6.

E	() ()	() ()

	() () ()	() ())
	() ())	())

2

20XX

30

2

		5	10%
20		5	10%
		5	

80				5%
				5%
				5%
		2		6%
			4	
		2		5%
			3	
		2		5%
			3	
				5%
			3	10%
		3		12%
			2	
		2		7%
		3		
	2		5%	
		2		
		2	5%	
	2		5%	
		1		
		2		
		2	5%	
		1		
			5%	
			100%	

3

60

4

20		10		
		10	4	4
80			2	
		10		1
			1	1
			1	1
			1	
			5	
			SWOT	

	10		2	2	
			2		
	10		1	2	
			3		
	30	1		10	
		2			
		*			
		15			
		3			
		5			
	5		1	1	
		2		1	
	10		4	3	2000
				3	50
					1
	5			3	
		2			
	100				

15. 4-15

1

1

(BeLLE)

20

70

90

BELLE

"

"

"

20

40

"

BELLE

"

"

Staccato

Joy&Peace

Teenmix

Bel l e

TATA

Dockers

80

860

BELLE

"

"

"

"

"

"

"

"

20

40

"

"

"

2

A

20

A

A

"

"

2

	2	30
	1	30 40
	5	Office
	30	
	30	2

3

60

4

20		5	10%	
		5	10%	
80			5%	
			5%	
			5%	
		2	6%	
		4	5%	
		2	5%	
		3	5%	
		2	3	5%
			5%	
			3	10%
		3	5	12%
		2	2	7%
		3	5%	
	2	1	5%	
		2	5%	
	2	1	5%	
			5%	
		100%		

16. 4-16

1

1
Perfect Diary

2016 2016

T

2017 3 Perfect Di ary

2017 7 ~9 3 7-9

2017 8 Perfect Di ary

2019 1 19

[40]

2019 4 11

2019 9

2019 10 19 Perfect Di ary

2019 10 25 PERFECT DI ARY B1

[44]

2019 10 30 A

2019 12 23 ×

2019 12 25

“ ”
“ ”

2

20XX

2

	2	30
	1	30 40 Office
	5	
	30	
	30	2

3

60

4

20		5	10%
		5	10%
		5	
80			5%
			5%
			5%
		2	6%
		4	5%

			3	
		2	3	5%
				5%
			3	10%
		3	5	12%
		2	2	7%
		2	3	5%
		2	1	5%
			2	5%
		2	1	5%
				5%
			100%	

1. 5-1,

1

1

1992

1996

2012

3

Pepsi Co

Pepsi Co

AC Nielsen

2016 1 - 12

42.9% 53.2% 15.1%

Canadian 2016 12

2016

30.6%

ISO20000

"

"

2

"

"

"

"

2

20XX

10

20XX

1500

2

	70	30
	2	

3

180

4

20		5	10%	
		5	10%	
80		5	3%	
			3%	
			3%	
		2	1	3%
				5%
			4	4%
		2		5%
			3	
		3	2	5%
		3	2	5%

	2	3	5%
	2	4	8
	2	6	14%
	2	3	5%
		5	5
			10%
		1	2
			3%
	1	1	2%
			5%
	100%		

2

5-2

1

1

,

2017

645

60000

2017

" Hyper-nært" " Super-nært"

300

" "

2

20x x x x

50

1500

20		5	10%
			3%
80			3%
		2 1	3%
			5%
			4%
		2 3	5%
		3 2	5%
		3 2	5%
		2 3	5%
		2 4 6 8	14%
		2 3	5%
		5 5	10%
		1 2	3%
		1 1	2%
			5%
	100%		

3 5-3

1

1

2000 5

1.4

3.8

"

"

88.8

2009

2014 8

2014 12

--

"

"

2015 4 40

2015 9

"

"

2016

2016 9 9 -12

2016

2

20XX

30

1500

2

	70	30
	2	

3

180

4

20		5	10%		
		5	10%		
80		5	3%		
			3%		
			3%		
		2	1	3%	
				5%	
			4	4%	
		2		5%	
			3		5%
		3	2		5%
		3	2		5%

	2	3	5%
	2	4	8
	2	6	14%
	2	3	5%
		5	5
			10%
	1	2	3%
	1	1	2%
	1		5%
			100%

4.

5-4

1

1

1986

20

5

2

5

1

5

5

10%

10%

3%

3%

3%

3%

5%

80

			5%
		100%	

5. 5-5 " . "

1

1

—

—

1200

" . "

" . "

" . "

" . "

" . "

2

" " " 20XX
" " 20
" . "

1500

2

	70	30
	2	

3

180

4

		5	10%
20		5	10%
	5		3%
80			3%

		3%
	2 1	3%
		5%
	4	4%
	2 3	5%
	3 2	5%
	3 2	5%
	2 3	5%
	2 4 8 2 6	14%
	2 3	5%
	5 5	10%
	1 2	3%
	1 1	2%
		5%
	100%	

6.

5-6

1

1

	70	30	
	2		

3

180

4

20		5	10%		
		5	10%		
80		5	3%		
			3%		
			3%		
		2	1	3%	
				5%	
			4	4%	
		2	3	5%	
		3	2	5%	
		3	2	5%	
		2	3	5%	
		2	4	8	14%
		2	4	6	

		2	
		2	3 5%
			5 5 10%
		1	2 3%
		1 1	2%
		1	5%
		100%	

7.

5-7

1

1

Mrs

1989

1995

"

"

"

"

Dove

" Do You Love

M?"

2

"

"

50

20XX "

"

1500

2

	70	30
	2	

3

180

4

5

10%

5

5

20

5

10%

3%

3%

3%

80

2

1

3%

5%

4

4%

	2 3	5%
	3 2	5%
	3 2	5%
	2 3	5%
	2 4 6 8	14%
	2 3	5%
	5 5	10%
	1 2	3%
	1 1	2%
		5%
	100%	

8

5-8

1

1

2016 2 16

90

;
"

2

100

1500

2

--	--	--

	70	30	
	2		

3

180

4

20		5	10%		
		5	10%		
80		5	3%		
			3%		
			3%		
		2	1	3%	
				5%	
			4	4%	
		2	3	5%	
		3	2	5%	
		3	2	5%	
		2	3	5%	
		2	4	8	14%
		2	4	6	

	2	
	2	3 5%
	5	5 10%
	1	2 3%
	1	1 2%
		5%
	100%	

9. 5-9

1

1

1999 8

10

C

2017

2017 " 20 "

10

2018 3 27 2017
 601. 556 2016 537. 793 11. 9% 20. 478

2

20XX

30

1500

2

	70	30
	2	

3

180

4

		5	10%
		5	
20		5	10%
			3%

80			3%
			3%
		2 1	3%
			5%
			4%
		2 3	5%
		3 2	5%
		3 2	5%
		2 3	5%
		2 4 6 8	14%
		2 3	5%
		5 5	10%
		1 2	3%
		1 1	2%
			5%
			100%

10.

5-10

1

1

" " 1939 1

" "

" " " " "

" "

" " "

" " "

2)

XX

30

XX

1500

2

--	--	--

	70	30	
	2		

3

180

4

20		5	10%		
		5	10%		
80		5	3%		
			3%		
			3%		
		2	1	3%	
				5%	
			4	4%	
		2	3	5%	
		3	2	5%	
		3	2	5%	
		2	3	5%	
		2	4	8	14%
		2	4	6	

		2	
		2	3 5%
			5 5 10%
		1	2 3%
		1 1	2%
		1	5%
		100%	

11. 5-11 SKG

1

1

SKG

SKG

SKG

SKG

100

500

I F

114

SKG

SKG

SKG

2018

07

SKG

1

SKG

2 PCK

3 3D

360°

4 304

NTC +- 0.1

5 " " 3D

" "

6 150

7 15

599 /

2

20

80

20

1500

4

20		5	10%		
		5	10%		
80		5	3%		
			3%		
			3%		
		2	1	3%	
				5%	
			4	4%	
		2	3	5%	
		3	2	5%	
		3	2	5%	
		2	3	5%	
		2	4	8	14%
		2	6		
		2	3	5%	
			5	5	10%
		1	2	3%	

		1	1	2%
				5%
		100%		

12

5-12

1

1

2014

90%

48%

59%

63%

90%

;

;

;

90%

;

1.

2.

3.

4.

5.

6.

E	() ()	() ()
	() ()	() ()
	() ()	()

2

20

30

20

1500

2

	70	30
	2	

3

150

4

20		5	10%	
		5	10%	
80		5	3%	
			3%	
			3%	
		2	1	3%
				5%
			4	4%
		2	3	5%
		3	2	5%
		3	2	5%

	2	3	5%
	2	4	8
	2	6	14%
	2	3	5%
		5	5
			10%
	1	2	3%
	1	1	2%
	1		5%
	100%		

13

5-13

1

1

2001

500

2001

10

"

"

"

"

"

"

2002

4

7

2002 12

2003

2004

18 2

2008 8200

2009 1

2000

32

2009 4

" "

2001

15

600 10 10 5

37 1.8

2019 10

700

" +"

2

20

20

10

	3	2	5%	
	3	2	5%	
	2	3	5%	
	2	4	8	14%
	2	3	5%	
	5	5	10%	
	1	2	3%	
	1	1	2%	
			5%	
	100%			

14.

5-14,

"

"

1

1

"

"

"

"

2011

60.38

2012

80.26

2019

120

2

20

"

"

1500

2

	70	30
	,	
	2	

3

150

4

--	--	--

20

5

2

5

1

5

5

10%

10%

3%

3%

3%

3%

5%

80

			5%
		100%	

15. 5-15,

1

1

1991

"

"

"

"

TOSOT

TOSOT

2012

1001. 10

2015 4 27

2014

2014

1400. 05

16. 63%

141. 55

30. 22%

2014

"

"

160

6000

()

550 () 2005

10

3 2015 5

500

"

2000 " 385

9

7

20

400

12700

15600

5000

R290

1

" "

2

20

1500

2

	70	30
	,	
	2	

3

150

4

		5
		5
		10%

20		5	10%
			3%
80			3%
		2 1	3%
			5%
			4%
		2 3	5%
		3 2	5%
		3 2	5%
		2 3	5%
		2 4 6 8	14%
		2 3	5%
		5 5	10%
		1 2	3%
		1 1	2%
			5%
	100%		

"

"

2

A

20

A

A

"

"

1500

2 1 3%

5%

4 4%

2 3 5%

3 2